



2010年9月期
第2四半期決算説明会資料

2010年5月25日

横浜冷凍株式会社

目次 -Table of Contents -

- I. 2010年9月期 第2四半期のトピックス
- II. 2010年9月期 第2四半期の決算サマリー
 - 1. 連結損益計算書
 - 2. セグメント別概要
 - 3. 比較貸借対照表の増減
 - 4. キャッシュフロー計算書
- III. 2010年9月期 通期業績予想
 - 1. 連結業績予想
 - 2. セグメント別連結業績予想
 - 3. 株主還元の様態
- IV. 第三次中期経営計画の取り組み
 - 1. 重点施策の進捗
 - 2. 数値目標の進捗
- V. CSRの取り組み
- VI. 資料編
 - ・「農産品パッキングセンター」
 - ・「mobile YOKOREI」のご紹介
 - ・冷蔵倉庫事業 資料
 - ・食品販売事業 資料

I. 2010年9月期 第2四半期トピックス

- Topics for the Second Quarter
of FY2010 -

トピックス -Topics-

■ 物流センター新設用地の取得

- ・取得日：2009年11月
- ・所在地：鹿児島県鹿児島市谷山港
- ・面積：約15千㎡
- ・取得費用：約457百万円

■ 志布志物流センター内に農産品パッキングセンターを新設

- ・規模：約3千トン（F・C級）、凍結室（2室、24トン/日）
- ・特徴：保管・凍結・選別作業を集約した物流施設
倉庫内照明は全館LED照明を使用
- ・営業開始日：2010年6月1日

■ ヨコレイ新富ビルの取得

- ・竣工式：2010年3月25日
- ・住所：東京都中央区新富1-13-19
- ・集約事業所：東京営業部、畜産事業部、水産原料部
(株)アライアンスシーフーズ

Ⅱ. 2010年9月期 第2四半期決算サマリー

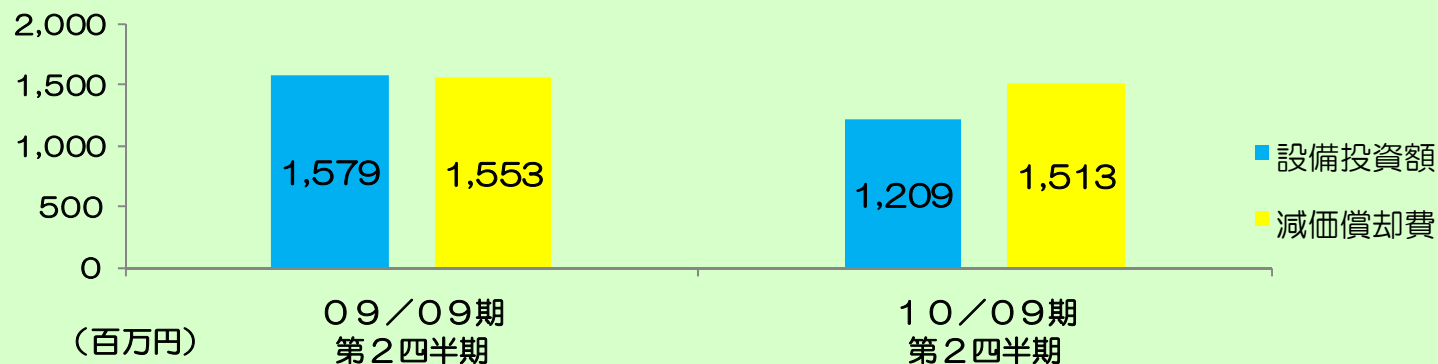
- Financial Summary for the Second Quarter
of FY2010 -

1. 連結損益計算書

売上高:75億円の増収 営業利益：22億円の増益

(単位:百万円)

	09/09期 第2四半期	10/09期 第2四半期	—前年同期比—		前回公表予想値 09/11月発表	達成率
			増減額	増減率		
売上高	54,995	62,544	7,549	13.7%	72,800	85.9%
営業利益	271	2,529	2,258	832.4%	1,970	128.4%
経常利益	392	2,646	2,254	573.8%	2,035	130.0%
四半期純利益	166	1,386	1,220	734.9%	1,000	138.6%



■ 2. セグメント別概要 売上高、営業利益（連結）



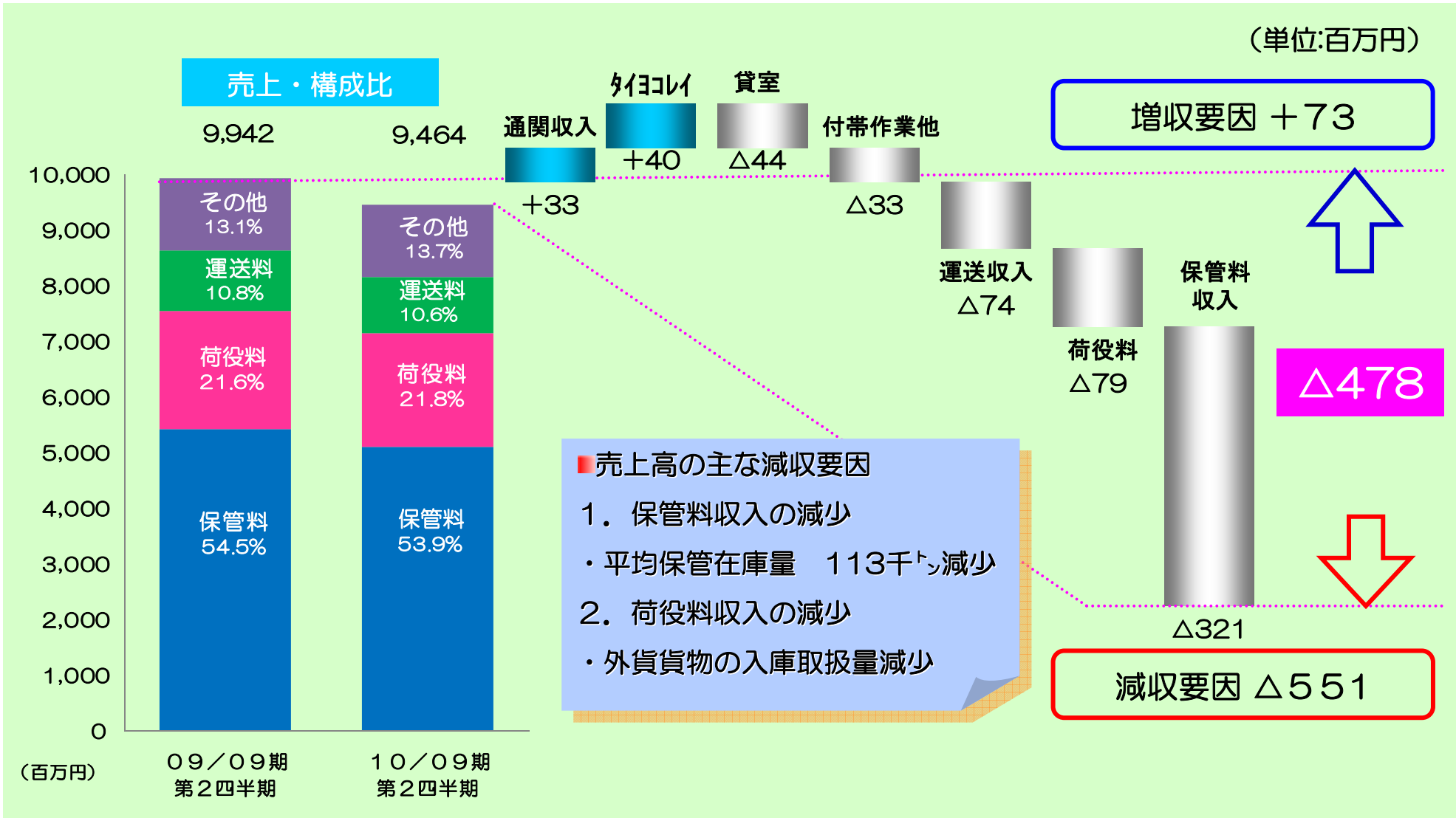
冷蔵倉庫： 減収増益 食品販売： 増収増益

(単位:百万円)

	売上高				営業利益			
	09/09期 第2四半期	10/09期 第2四半期	前年同期比		09/09期 第2四半期	10/09期 第2四半期	前年同期比	
			増減額	増減率			増減額	増減率
冷蔵倉庫事業	9,942	9,464	△ 478	△4.8%	1,977	2,158	181	9.2%
食品販売事業	45,036	53,062	8,026	17.8%	△ 972	1,248	2,220	-
その他	16	17	1	6.3%	13	14	1	7.7%
合計	54,995	62,544	7,549	13.7%	1,018	3,421	2,403	236.1%

■ 2. セグメント別概要 冷蔵倉庫事業（売上高）

売上高 9,464百万円（前年同期比 ▲478百万円）



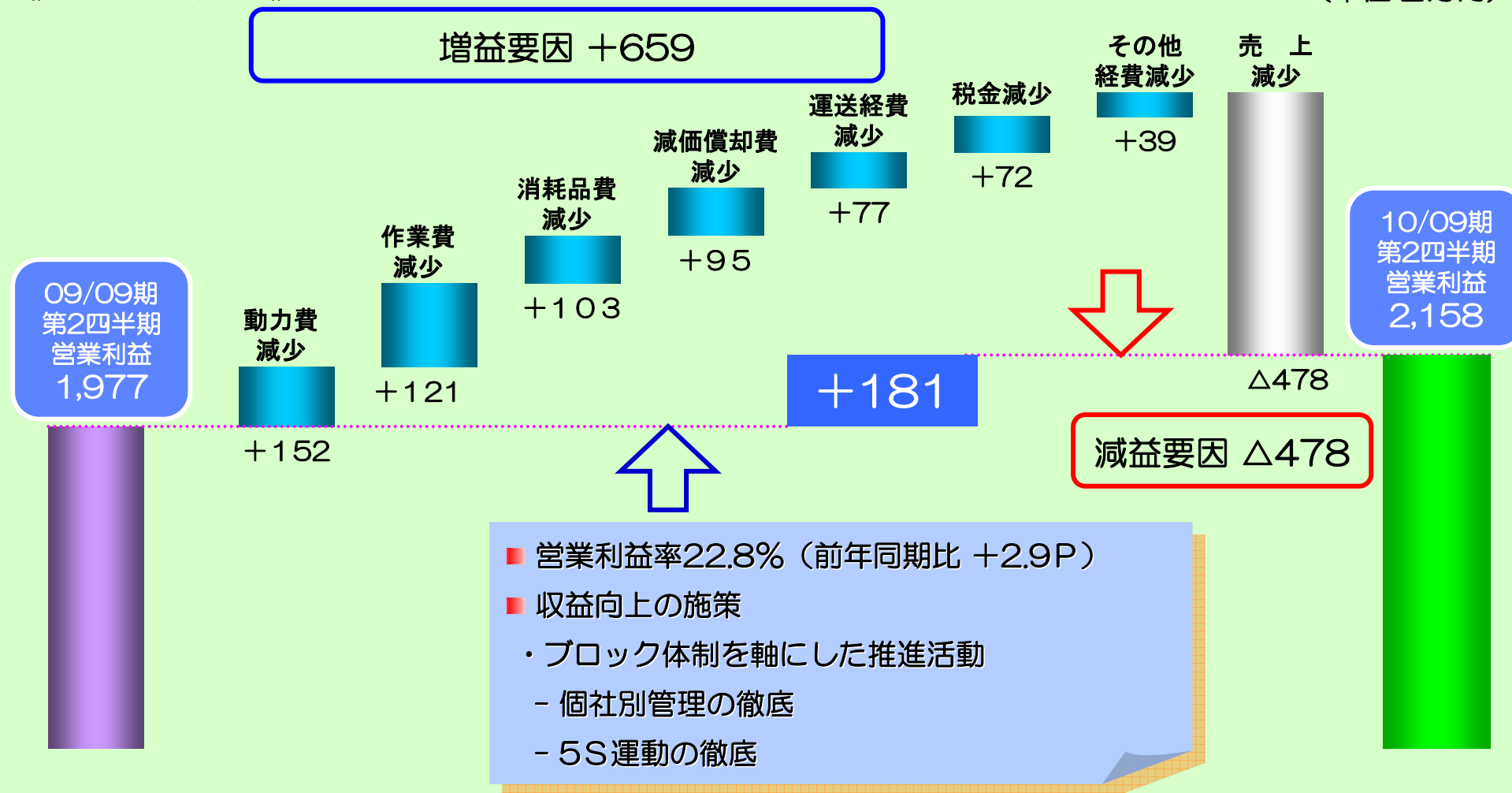
■ 2. セグメント別概要 冷蔵倉庫事業（営業利益）



営業利益2,158百万円（前年同期比+181百万円）

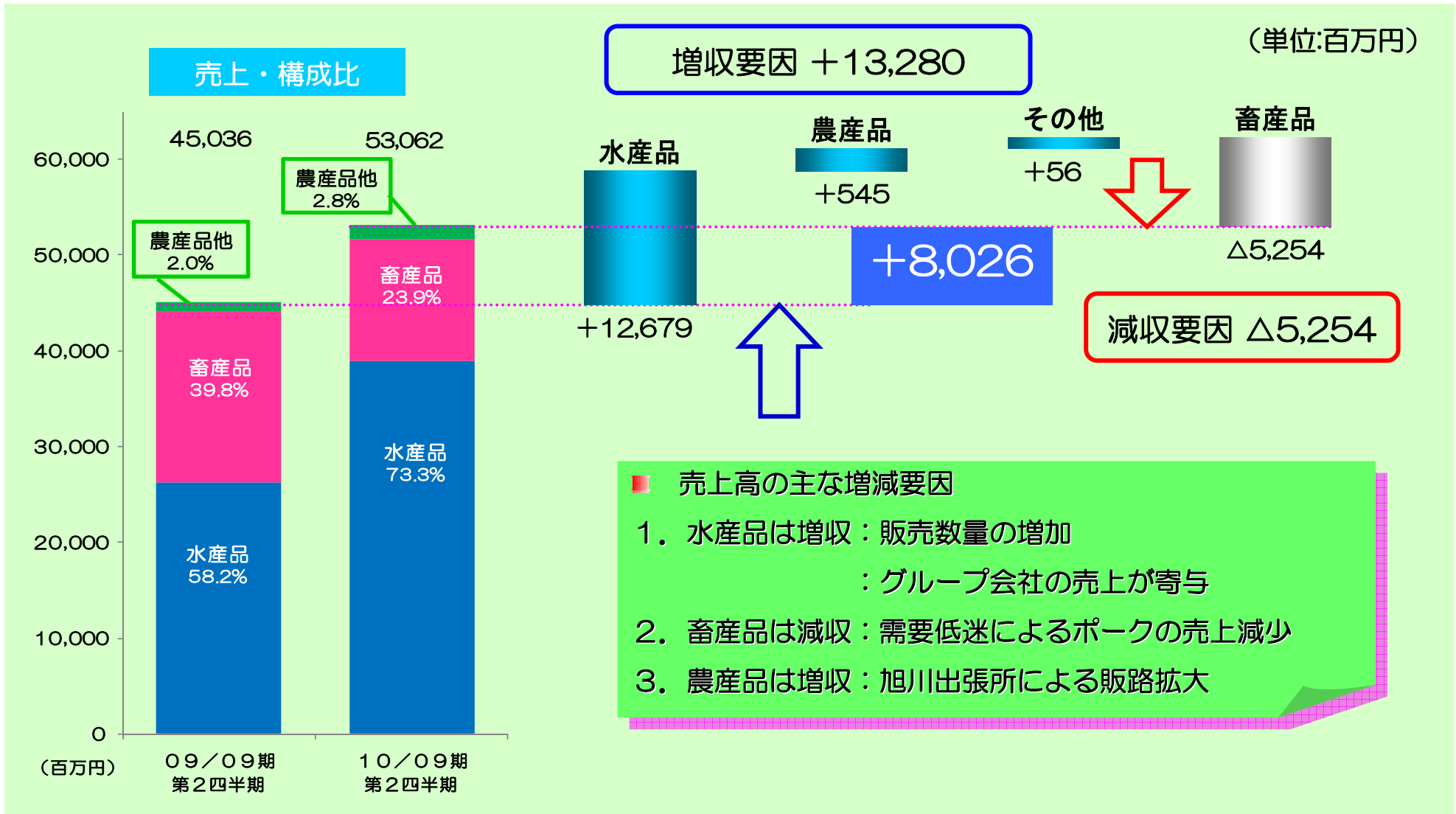
《主な増減要因》

（単位:百万円）



■ 2. セグメント別概要 食品販売事業（売上高）

売上高53,062百万円（前年同期比+約80億円）



■ 2. セグメント別概要 食品販売事業（営業利益）



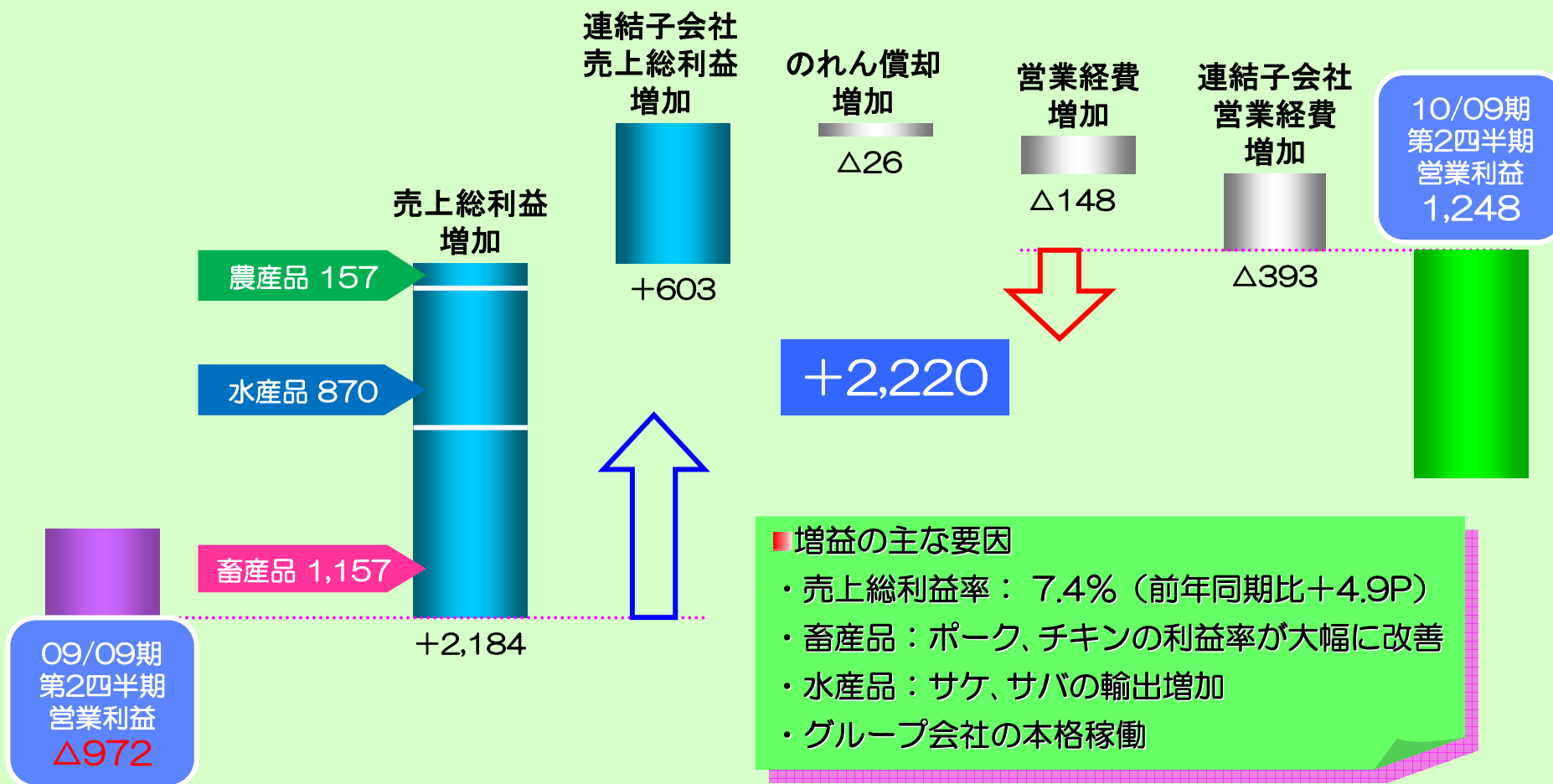
営業利益1,248百万円（前年同期比+約22億円）

《主な増減要因》

増益要因 +2,787

減益要因 △567

（単位:百万円）



■ 3. 比較貸借対照表の増減（連結）

(単位:百万円)

資産の部	09/09期 第2四半期	10/09期 第2四半期	増減	負債・純資産の部	09/09期 第2四半期	10/09期 第2四半期	増減
流動資産	28,915	31,817	2,902	流動負債	18,562	19,899	1,336
売掛債権	14,617	16,164	1,546	短期借入金	7,935	7,041	△894
現金預金	3,884	4,445	561	未払法人税等	114	1,072	958
商品	9,752	10,340	588	買掛債務	8,545	9,180	635
固定資産	54,253	53,084	△1,169	固定負債	9,526	8,519	△1,007
有形固定資産	45,406	44,279	△1,127	長期借入金	8,056	7,104	△952
投資等	5,671	5,841	169	純資産	55,080	56,484	1,404
総資産	83,169	84,902	1,733	負債及び純資産合計	83,169	84,902	1,733

【主な増減要因】

◇流動資産（29億円の増加）

- ・売掛債権 増加 +15億円
- ・現金預金 増加 +5億円
- ・商品 増加 +5億円

◇固定資産（11億円の減少）

- ・有形固定資産 減少 △11億円
- ・投資等 増加 +1億円

◇流動負債（13億円の増加）

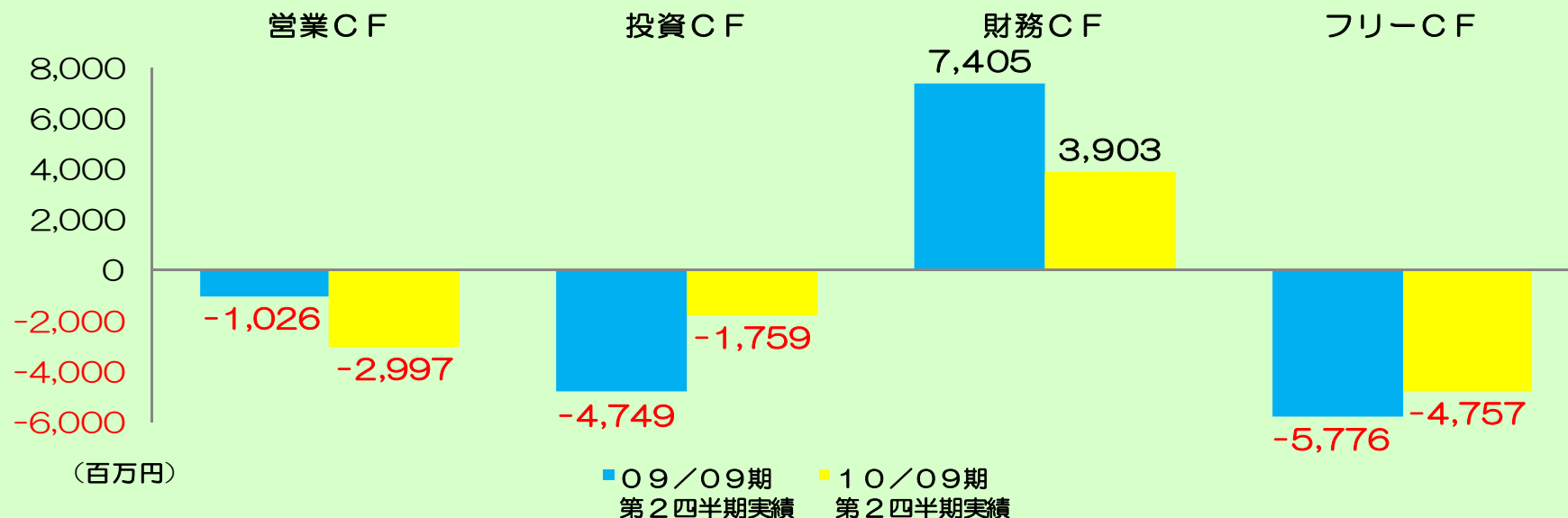
- ・短期借入金 減少 △8億円
- ・未払法人税等 増加 +9億円
- ・買掛債務 増加 +6億円

◇固定負債（10億円の減少）

- ・長期借入金 減少 △9億円
- ・社債 減少 △3億円
- ・繰延税金負債 増加 +1億円

※億単位未満切捨て

■4. キャッシュフロー計算書（連結）



【CFの主要因】

◇現金及び現金同等物

・前年同期比 5億円増

◇営業CF

- ・四半期純利益 25億円
- ・減価償却費 15億円
- ・売上債権増 21億円
- ・たな卸資産増 45億円
- ・仕入債務増 4億円

◇フリーCF

・前年同期比 10億円増

◇投資CF

- ・有形固定資産取得 △14億円
- ・長期前払費用取得 △3億円

◇財務CF

- ・借入金増 46億円
- ・配当金等 5億円

※億単位未満切捨て

Ⅲ. 2010年9月期 通期業績予想

- Earnings Forecast for FY2010 -

■ 1. 2010年9月期 連結業績予想



売上高：減額修正 利益：増額修正

(単位:百万円)

	09/09期 実績	10/09期 修正予想	—前年同期比—		前回公表予想値 09/11月発表	—修正予想値比—	
			増減額	増減率		増減額	増減率
売上高	111,359	127,050	15,691	14.1%	140,800	△13,750	△9.8%
営業利益 (営業利益率)	1,742 (1.6%)	4,460 (3.5%)	2,718 (1.9P)	156.0%	3,880 (2.8%)	580 (0.7P)	14.9%
経常利益 (経常利益率)	2,041 (1.8%)	4,680 (3.7%)	2,639 (1.9P)	129.3%	3,985 (2.8%)	695 (0.9P)	17.4%
当期純利益 (当期純利益率)	974 (0.9%)	2,350 (1.8%)	1,376 (0.9P)	141.3%	1,990 (1.4%)	360 (0.4P)	18.1%

■ 2. 2010年9月期 セグメント別連結業績予想



冷蔵倉庫：減収増益 食品販売：増収増益

(単位:百万円)

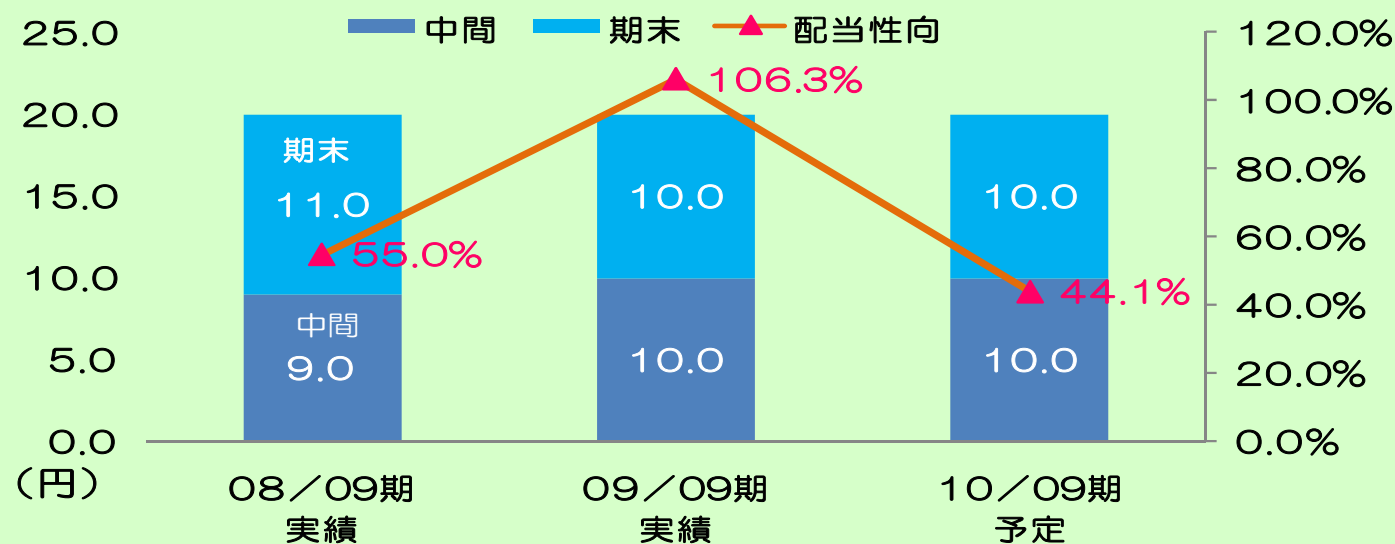
	09/09期 実績	10/09期 修正予想	—前年同期比—		前回公表予想値 09/11月発表	—修正予想値比—		
			増減額	増減率		増減額	増減率	
売上高	冷蔵倉庫事業	19,297	18,800	△497	△2.6%	20,330	△1,530	△ 7.5%
	食品販売事業	92,027	108,210	16,183	17.6%	120,470	△12,260	△ 10.2%
	その他	33	40	7	21.2%	0	40	-
	合計	111,359	127,050	15,691	14.1%	140,800	△13,750	△ 9.8%
営業利益	冷蔵倉庫事業	3,621	4,170	549	15.2%	3,927	243	6.2%
	食品販売事業	△ 478	2,035	2,513	-	1,779	256	14.4%
	その他	24	35	11	45.8%	0	35	-
	合計	3,167	6,240	3,073	97.0%	5,706	534	9.4%

■ 3. 株主還元の様況

今期の配当は計画通り

配当金 (円/1株)	08/09期 実績	09/09期 実績	10/09期 予定
中間	9.0	10.0	10.0
期末	※ 11.0	10.0	10.0
合計	20.0	20.0	20.0

(※ 創立60周年記念配当金2円を含む)



IV. 第三次中期経営計画の取り組み

- Our Initiative for the Third Medium-Term Management Plan -

事業基盤の再構築と効率的な運営による収益力の向上

冷蔵倉庫事業
-収益の柱-

食品販売事業
-成長の柱-

基本方針	多彩な物流サービスの積極展開による安定収益の確保	原料サプライヤーとしての機能向上による事業規模の拡大と収益力の向上
重点施策	<ul style="list-style-type: none"> ・ブロック体制を軸とした地域戦略推進機能の強化 ・トータル物流サービスの提供 ・投資によるヨコレイ品質の向上 	<ul style="list-style-type: none"> ・事業部制による管理機能を強化 <ul style="list-style-type: none"> - 販売体制の強化 - 収益力の強化 - 商品調達力の強化
成果	<ul style="list-style-type: none"> ・個社別管理による収益性の向上 ・物流センター新設用地の取得 ・パッキングセンターの新設 	<ul style="list-style-type: none"> ・ヨコレイ新富ビル取得による販売体制の強化 ・海外ネットワークの活用 ・輸出入取引の拡大

■ 2. 数値目標（単体）の進捗

2年度の進捗予想：売上高：約80%、利益：約90%

(単位:億円)

全 社	09/09期実績	09/09期進捗率	10/09期予想	10/09期進捗率	11/09期中計目標値
売上高	1,041	79.8%	1,041	79.8%	1,305
営業利益	18	40.0%	41	91.1%	45
経常利益	19	40.4%	43	91.5%	47
純利益	9	34.6%	23	88.5%	26
冷蔵倉庫	09/09期実績	09/09期進捗率	10/09期予想	10/09期進捗率	11/09期中計目標値
売上高	189	92.2%	185	90.2%	205
売上総利益	35	81.4%	41	95.3%	43
食品販売	09/09期実績	09/09期進捗率	10/09期予想	10/09期進捗率	11/09期中計目標値
売上高	851	77.4%	856	77.8%	1,100
売上総利益	△3	-	17	100.0%	17

※ 売上総利益：売上高－売上原価－販売費（営業コスト）

※ 目標値は2008年9月期と比べ、営業利益：+29%、経常利益：+27%、当期利益：+37% としています。

本表は横浜冷凍株式会社単体での実績ならびに目標値となります。

V.CSRの取り組み

- CSR Activities -

第2四半期の主な活動

CO2削減対策

■ 高効率照明器具の導入

今期は9事業所に、高効率照明器具への切替えを実施しました。
現在、全事業所の約半数にあたる19事業所に導入されています。年間CO2削減の効果は、クスノキ（約10m）を約2,500本分植えたのと同じ効果となります。



■ 太陽光発電システムの効果

横浜物流センターをはじめ、現在5事業所に太陽光発電システムを導入しています。
今期の総発電量は約198千kwh、CO2削減の効果は約80トンとなりクスノキを約400本分植えたのと同じ効果となります。



社会還元活動

■ 環境保全活動支援金の寄付

平成22年3月9日、タイ・ヨコレイの設立20周年を記念し、食材を扱う企業として、タイの環境保全に貢献する事を目的にタイの天然資源・環境省に100万バーツ（約300万円/円）の寄付を実施いたしました。



VI. 資 料 集

- Appendices -

農産品パッキングセンター／ヨコレイ新富ビル



パッキングセンター全景



ビル全景



テストキッチン

ヨコレイ新富ビル



プラットフォーム

農産品パッキングセンター



LED照明



エントランス

■ 携帯サイト「mobile YOKOREI」のご紹介



携帯電話からも当社情報の入手が可能となりました

■ アクセス方法

- ① 携帯電話のカメラ（バーコードリーダー）から右記QRコードを読み取る
- ② i-modeのweb検索に下記URLを直接入力する
URL <http://www.yokorei.co.jp/m/>

QRコード



<トップページ>

- 会社概要へ
- 冷蔵倉庫事業所一覧へ
- 食品販売事業所一覧へ
- ICTサービスへ

<p>横浜冷凍株式会社 会社概要</p> <ul style="list-style-type: none"> 会社名: 横浜冷凍株式会社 創立: 1948年5月13日 代表者: 代表取締役社長 吉川俊雄 資本金: 110億6592万円(2009年9月末現在) 発行済株式総数: 52,450千株(2009年9月期) 本社所在地: 〒220-0022 横浜市西区花咲町六丁目145 横浜花咲ビル7階(CMAP) TEL: 045-328-1010(代表) 事業内容: 1.冷蔵倉庫業並びに普通倉庫業 2.水産品の加工、販売並びに輸出入 3.農畜産物の加工、販売並びに輸出入 従業員数: 連結 1,112名 単独 962名(2009年9月末現在) 売上高: 連結 1,113億59百万円 単独 1,041億66百万円(2009年9月期) 株主数: 13,892名(2009年9月末現在) 株価情報: >ヨコレイ株価情報< ※野村証券のサイトへリンクします 2) 冷蔵倉庫事業所一覧 3) 食品販売事業所一覧 4) 採用情報 0) サイトTOP 	<p>横浜冷凍株式会社 アクセスマップ</p> <p>本社所在地: 〒220-0022 横浜市西区花咲町六丁目145 横浜花咲ビル7階 TEL: 045-328-1010(代表)</p> <p>電車でのアクセス: 横浜市営地下鉄線 高島町駅徒歩2分 京浜急行本線 戸部駅徒歩5分 JR各線・他各線 横浜駅東口より徒歩15分</p> <ul style="list-style-type: none"> 1) 会社概要 2) 冷蔵倉庫事業所一覧 3) 食品販売事業所一覧 4) 採用情報 0) サイトTOP
---	---

「野村証券」モバイルサイト内ヨコレイ株価情報へリンク

業界比較 品目別入庫 (単体)

(単位:千 t)

品目別入庫実績		09/09期 第2四半期	10/09期 第2四半期	前年同期比	
				増減	増減率
水産品	ヨコレイ (シェア)	164 (13.5%)	168 (14.1%)	4 (0.6P)	2.4%
	日冷倉12都市	1,211	1,192	△19	△1.6%
畜産品	ヨコレイ (シェア)	135 (7.7%)	132 (7.6%)	△3 (△0.1P)	△2.2%
	日冷倉12都市	1,756	1,730	△26	△1.5%
農産品	ヨコレイ (シェア)	114 (18.9%)	102 (17.0%)	△12 (△1.9P)	△10.5%
	日冷倉12都市	604	599	△5	△0.8%
冷凍食品他	ヨコレイ (シェア)	112 (7.1%)	124 (7.4%)	12 (0.3P)	10.7%
	日冷倉12都市	1,578	1,674	96	6.1%
合計	ヨコレイ (シェア)	526 (10.2%)	526 (10.1%)	0 (△0.1P)	0.0%
	日冷倉12都市	5,151	5,196	45	0.9%

業界比較 品目別の月末在庫累計 (単体)

(単位:千 t)

品目別在庫累計		09/09期 第2四半期	10/09期 第2四半期	前年同期比	
				増減	増減率
水産品	ヨコレイ (シェア)	667 (16.8%)	590 (16.6%)	△77 (△0.2P)	△11.5%
	日冷倉12都市	3,975	3,557	△418	△10.5%
畜産品	ヨコレイ (シェア)	325 (8.4%)	290 (8.7%)	△35 (0.3P)	△10.8%
	日冷倉12都市	3,856	3,342	△514	△13.3%
農産品	ヨコレイ (シェア)	445 (24.8%)	438 (25.4%)	△7 (0.6P)	△1.6%
	日冷倉12都市	1,797	1,722	△75	△4.2%
冷凍食品他	ヨコレイ (シェア)	176 (9.8%)	171 (9.9%)	△5 (0.1P)	△2.8%
	日冷倉12都市	1,800	1,725	△75	△4.2%
合計	ヨコレイ (シェア)	1,615 (14.1%)	1,491 (14.4%)	△124 (0.3P)	△7.7%
	日冷倉12都市	11,430	10,347	△1,083	△9.5%

主要品目別入庫 (単体)

(単位: t)

主要品目別入庫	09/09期 第2四半期	10/09期 第2四半期	前年同期比	
			増減	増減率
海老	20,055	23,209	3,154	15.7%
さば	24,236	20,322	△ 3,914	△ 16.1%
いか	10,832	14,273	3,441	31.8%
さけ	9,577	11,119	1,542	16.1%
あじ	8,666	6,737	△ 1,929	△ 22.3%
水産品計	164,349	168,292	3,943	2.4%
ポーク	53,808	43,080	△ 10,728	△ 19.9%
チキン	30,428	29,015	△ 1,413	△ 4.6%
ビーフ	12,328	14,030	1,702	13.8%
畜産品計	135,455	132,284	△ 3,171	△ 2.3%
果汁	16,159	10,624	△ 5,535	△ 34.3%
さつまいも	17,281	15,669	△ 1,612	△ 9.3%
農産品計	114,213	102,246	△ 11,967	△ 10.5%
冷凍食品他計	112,829	124,034	11,205	9.9%
合計	526,848	526,858	10	0.0%

主要品目別売上数量・金額・単価（単体）

（単位 数量： t、金額：百万円、単価：円）

	09/09期 第2四半期			10/09期 第2四半期			前年同期比		
	数量	金額	単価	数量	金額	単価	数量	金額	単価
ポーク	30,909	13,045	422	24,071	8,132	338	△ 6,838	△ 4,913	△ 84
チキン	10,026	2,993	298	8,358	2,148	257	△ 1,668	△ 845	△ 41
ビーフ	2,942	1,638	556	3,524	1,800	511	582	162	△ 45
エビ	5,423	5,179	955	6,368	5,402	848	945	223	△ 107
サバ	18,138	3,589	197	24,665	4,273	173	6,527	684	△ 24
イカ	9,372	2,160	230	13,511	2,546	188	4,139	386	△ 42
ホタテ	1,296	1,551	1,196	1,871	1,939	1,037	575	388	△ 159
サケ	5,601	1,797	320	12,396	4,201	339	6,795	2,404	19
ホッケ	6,472	1,540	237	8,792	2,016	229	2,320	476	△ 8
カニ	554	857	1,546	575	770	1,340	21	△ 87	△ 206

■ メ モ

本資料に関する注意事項

本資料に記載されている内容は種々の前提に基づいたものであり、将来の数値等に関する記載については、不確実な要素を含んだもののご理解下さい。

お問い合わせ先

経営管理部

部長 岩田 修自

TEL : 045-326-1010

E-mail : Shuji.Iwata@yokorei.co.jp

URL : <http://www.yokorei.co.jp/>